

Visyum allie design moderne et performance thermique. Il convient à tous les styles d'habitation, avec un clair de vitrage optimisé grâce à la finesse de ses profilés.

Boucliers thermiques sur montants + joints brosse

Cremone 3 points à crochets avec anti-fausse manœuvre

Uw=1.4 W/m².K*

Sw=0.46 TL=0.54

En standard avec DV 4 Fe/16/4
+argon + warm-edge TGI spacer

AEV jusqu'à : A*4 E*7B V*A3⁽¹⁾



Intérieur

Avec une section de **35 mm** Visyum rivalise avec les coulissants ALU.

Epaisseur vitrage de **24 à 32 mm**

Pour adaptation aux différentes situations : Bord de mer, nuisances sonore urbaines....



Montants et traverses d'ouvrants à assemblage mécanique

Boucliers thermiques sur traverses + joints brosse

Assemblage du dormant par soudure discrète (2)

Montants aux lignes droites pour plus de sobriété

Dormant de **75mm** à 5 chambres et boucliers thermiques inclus

Renforcement dormant et ouvrant selon préconisation CSTB



Types de dormants : Monobloc (ci-dessus), rénovation aile de 40 mm, seuil PMR 20 mm.



Seuil PMR 20 mm sans encastrement

Pose sur site exposé : sans garantie d'étanchéité



Manœuvre aisée de l'ouvrant principal et condamnation maîtrisée grâce au système anti-fausse manœuvre inclus à la cremone 3 points à crochets.

L'ouvrant secondaire est équipé d'une poignée cuvette : Gain de passage libre en position ouverte.

Ce modèle poignée sous réserve

Gamme sous avis technique CSTB
*Sur Porte-fenêtre L=2.35 x H=2.18

(1) Porte-fenêtre L=2,5 x H=2,25

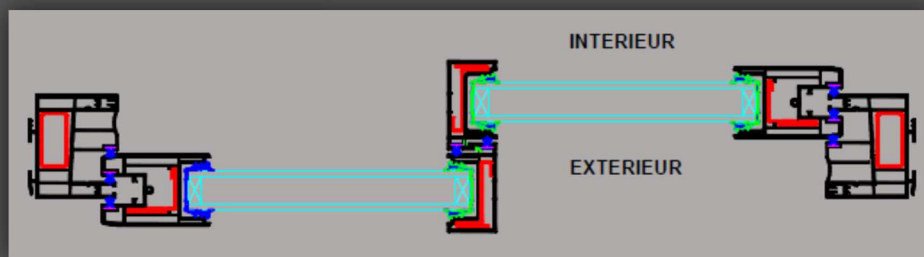
(2) Dimensions maxi soudure discrète: 3200 x 2800



1. Masse centrale réduite (35 mm)
2. Etanchéité des chicanes avec 2 types de joints (brosse et TPE).
3. Renfort acier galvanisé.

Dimensions maximales (H x L) -2 rails 2 vantaux : 2,15 x 2,40

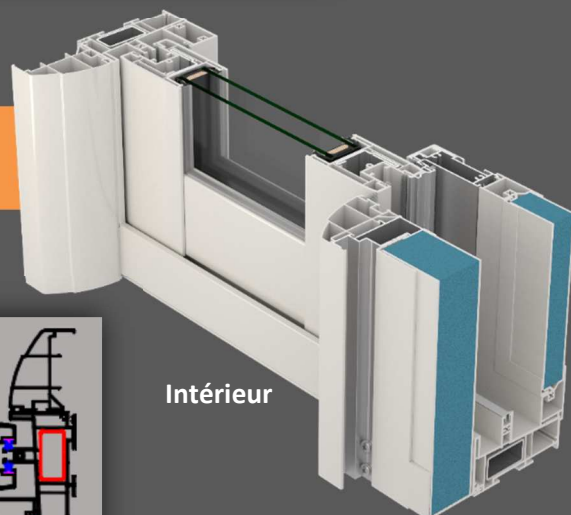
Coupe de principe Visyum 2 rails 2 vantaux
Existe également en 3 et 4 vantaux 2 rails (2.15 x 4.00)



Coulissant à galandage **Visyum**

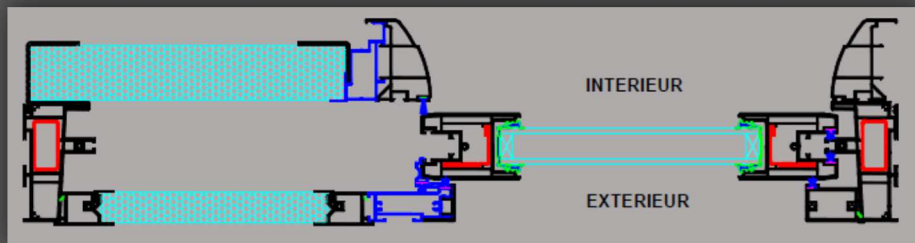
Coupe de principe Visyum galandage 1 rail 1 vantail.

Disponible également en 2 vantaux percussion



Intérieur

Complexe isolant en option



	Désignation	Uw	Sw	TLw
Coloris clairs	Fenêtre coulissante 2 vantaux 1.48 x 1.53 (H x L)	1.4	0.40	0.47
	Porte fenêtre coulissante 2 vantaux 2.18 x 2.35 (H x L)	1.4	0.46	0.54
Coloris sombres	Fenêtre coulissante 2 vantaux 1.48 x 1.53 (H x L)	1.6	0.40	0.47
	Porte fenêtre coulissante 2 vantaux 2.18 x 2.35 (H x L)	1.4	0.46	0.46
Performances thermiques Visyum avec DV 4/16/4 fe		Ug = 1,1 w/m².K (argon+warm edge TGI Spacer)		

Coloris disponibles Visyum Blanc standard équivalent RAL 9016

Plaxés

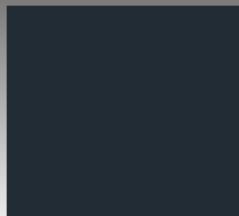
Chêne Irlandais veiné
1 face extérieure



Chêne doré veiné
1 face extérieure




Gris anthracite
grainé 1 ou 2 faces




Teintés dans la masse :

Beige eq. Ral 1015



Gris eq. Ral 7035



Les coloris communiqués correspondent à des équivalences RAL. En raison des contraintes imposées par le processus d'impression, la couleur réelle de nos produits peut différer des reproductions ci-dessus. Pour cette raison, nous tenons à votre disposition des nuanciers et des échantillons.